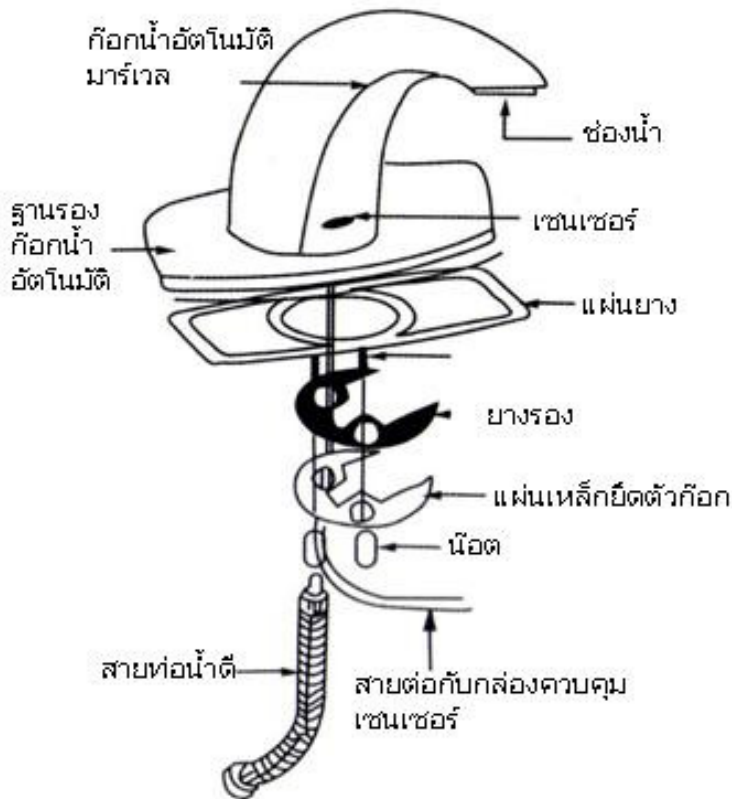
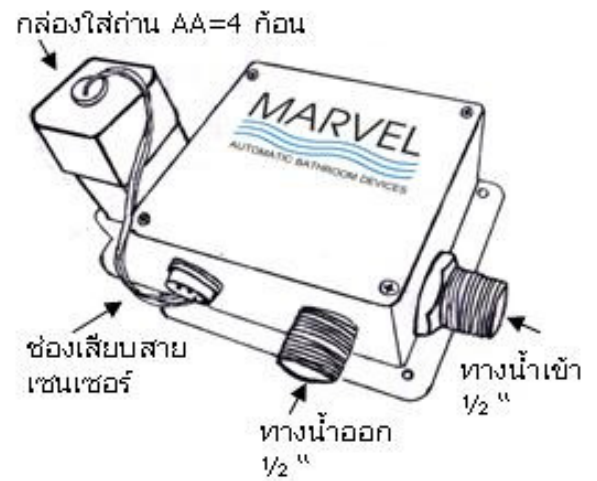


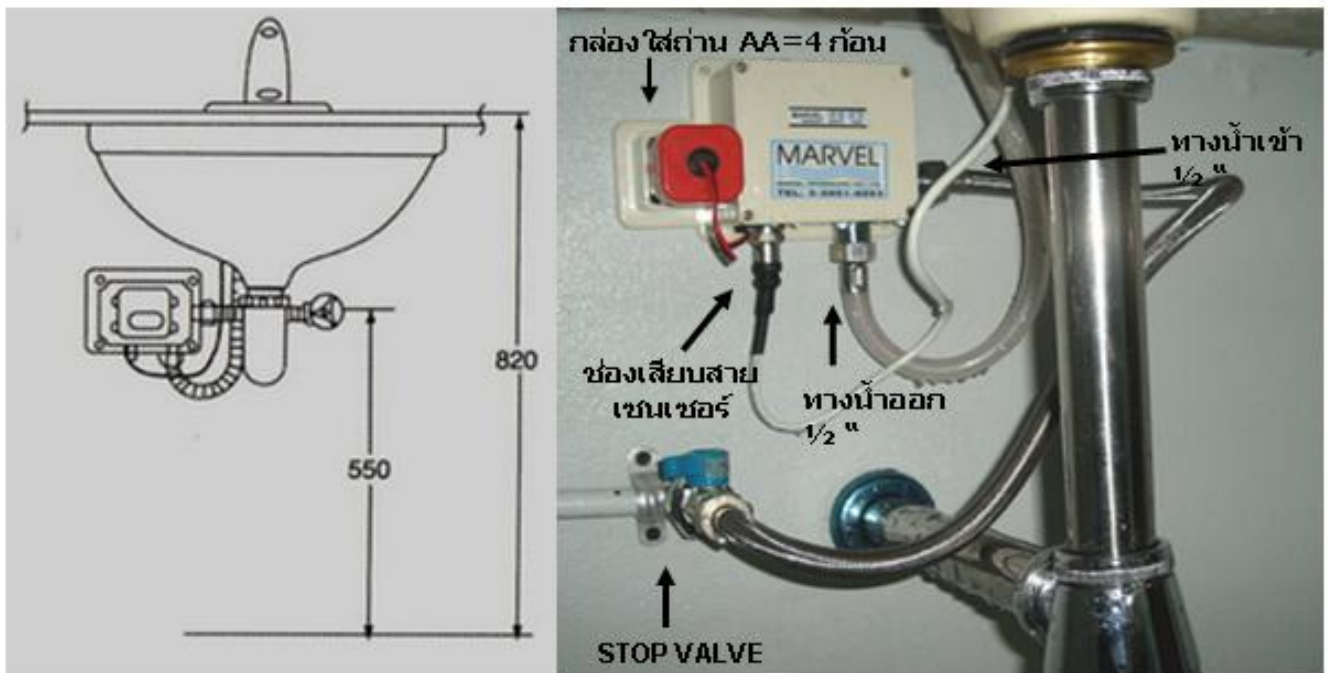
## 1 ชิ้นส่วนอุปกรณ์ ก๊อกน้ำอัตโนมัติ มาร์เวล



## 2 กล่องควบคุม



## รูปแบบการติดตั้ง ก๊อกน้ำอัตโนมัติ มาร์เวล



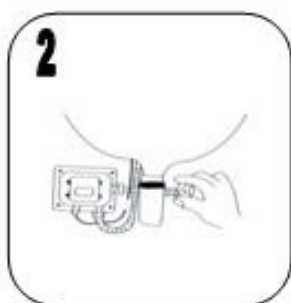
ติดตั้งง่าย สามารถติดตั้งแทนก๊อกเดิมได้ทันที ไม่ต้องเดินสายไฟ  
 ใช้ถ่าน AA= 4 ก้อน ใช้งานได้นานกว่า 200,000 ครั้ง  
 ก่อนหมดจะมีไฟกระพริบเตือนก่อน  
 ใช้ระบบอินฟราเรด, ใช้กำลังไฟเพียง 6 VDC ปลดทกภัยจากไฟดูด  
 ติดตั้งกล่องควบคุมได้อย่างสวยงาม ต่อสายท่อน้ำตี  
 และสายกล่องควบคุมเซนเซอร์

# ข้อแนะนำสำหรับก๊อกน้ำอัตโนมัติ มาร์เวล

**MARVEL**  
AUTOMATIC BATHROOM DEVICES



1 ใช้ผ้าเช็ดทำความสะอาด  
ไม่ควรใช้น้ำยา  
เพราะอาจทำให้  
เซนเซอร์เป็นรอย  
และไม่ทำงาน



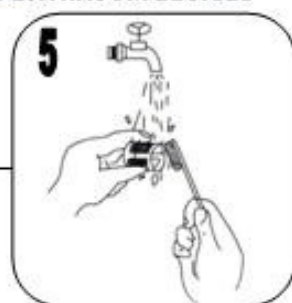
2 หมุนปรับระดับ  
ความแรงของน้ำ  
ให้เหมาะสม  
โดยการปรับ  
STOP VALVE



3 หลังจากติดตั้งแล้ว  
และใส่แบตเตอรี่  
อย่างถูกต้อง ก๊อก  
น้ำอัตโนมัติก็พร้อม  
ใช้งานได้ทันที



4 การใช้งาน เพียงยื่น  
มือเข้าไปในระยะ  
เซนเซอร์ ก๊อกน้ำ  
จะทำงาน  
โดยอัตโนมัติ



5 ควรถอดล้าง filter  
เพื่อป้องกันการอุดตัน

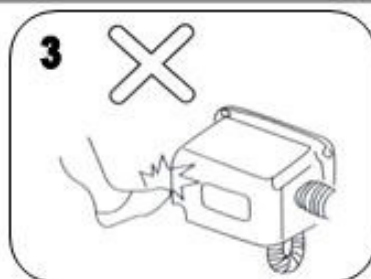
## ข้อควรระมัดระวังในการใช้ก๊อกน้ำอัตโนมัติ มาร์เวล มีดังนี้



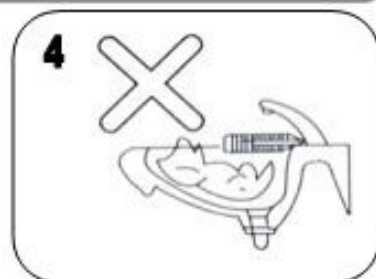
1 ไม่ควรใช้น้ำล้างกล่องควบคุม



2 ไม่ควรใช้น้ำยาที่มีส่วนผสม  
เข้มข้น หรือแรงกัด วิธีการทำ  
ควรสะอาดควรใช้ผ้าขนหนูหรือ  
ผ้าสะอาดเช็ดทำความสะอาด  
เท่านั้น



3 ควรติดตั้งกล่องควบคุมไว้ในที่  
ที่ปลอดภัย เพื่อป้องกันการ  
กระทบกระเทือน และกระแทก



4 ไม่ควรนำสิ่งของวางทิ้งไว้ใน  
ระยะเซนเซอร์ เพราะจะทำให้  
ก๊อกน้ำทำงานอยู่ตลอดเวลา  
(ก๊อกน้ำจะหยุดทำงานอัตโนมัติ  
เมื่อทำงานเกิน 1 นาที)

Marvel Technology Co., Ltd.

30/325 Ngamwongwan Rd., Bangkhen, Muang, Nonthaburi 11000

TEL : 0-2978-5651 FAX : 0-2978-5652

e-mail : [sales@marvelcompany.com](mailto:sales@marvelcompany.com) [www.marvelcompany.com](http://www.marvelcompany.com)